

内野中学校

第2回 新制服デザイン投票

付属品を決めます

01

ネクタイ・リボン

02

ワッペン

03

ボタン

04

ブレザーの「えり」のふちどり



01

ネクタイ・リボン

3種類から1つをえらぶ



生徒プロジェクトチーム
コーディネート



A案





B案





C案

生徒プロジェクトチーム
コーディネーター





A案




B案



プロジェクトチーム
コーディネート

C案





◀ 日本文理高校



新潟青陵高校 ▶



◀ 東京学館
新潟高校



新潟第一高校 ▶

色が類似している高校のみ掲載。各高校のホームページ及びリーフレットから引用。より詳細な写真は、各高校のホームページで確認できます

02

ワッペン



3種類から1つをえらぶ

ワッペン

A案



B案



C案





ワッペン

A案



ワッペン

B案



フツペン

C案

03

ボタン



3種類から1つをえらぶ

ボタン

A案



B案



C案





ボタン

A案



ボタン

B案



ボタン


C案

04

ブレザーの上えりのふちどり

「あり」か「なし」かをえらぶ

【上段】 上えりのふちどり (パイピング) なし



【下段】 上えりのふちどり (パイピング) あり



上えりのふちどり (パイピング) なし



上えりのふちどり (パイピング) **あり**



【上段】 上衿の縁取り（パイピング）なし



ネクタイ
リボン

A案

【下段】 上衿の縁取り（パイピング）あり



【上段】 上衿の縁取り（パイピング）なし



ネクタイ
リボン

B案

【下段】 上衿の縁取り（パイピング）あり



【上段】 上衿の縁取り（パイピング）なし



ネクタイ
リボン

C案

【下段】 上衿の縁取り（パイピング）あり





ネクタイ・リボン

A案

【左側】上衿の縁取り（パイピング）なし

【右側】上衿の縁取り（パイピング）あり



ネクタイ・リボン

B案

【左側】 上衿の縁取り（パイピング）なし



【右側】 上衿の縁取り（パイピング）あり





ネクタイ・リボン

C案

【左側】 上衿の縁取り（パイピング）なし



【右側】 上衿の縁取り（パイピング）あり



投票方法

- 次の方法で専用Googleフォームにアクセスしてください

- ① 7/6（木）配布のおたよりのQRコード
- ② 教室掲示のQRコード（中学生のみ）
- ③ ロイロノートの資料箱（中学生のみ）
→ 「学内共有」の「新制服」内

しめきり

7月17日（月）午後5時