

紫竹山小あんしんメール 登録のしかた

◆ 「あんしんメール」ご登録方法は、アプリまたはメールアドレスのどちらでも登録できます◆

「あんしんメール」アプリでの登録

- ① 「あんしんメールアプリ」をインストール（無料）
- ② 「あんしんメールアプリ」を起動し、「新規登録」をクリック
- ③ グループ画面の「追加（画面右上）」をクリック
- ④ 下記の登録用メールアドレスのQRコードの読み取りまたはメールアドレスを直接入力し、「グループに登録」をクリック
- ⑤ 必要事項入力後「登録」をクリックし、グループ画面に登録した学校名が表示されると登録完了


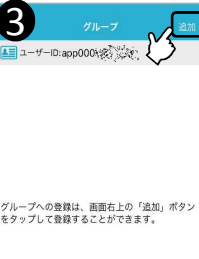

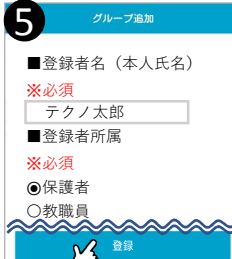
① 【iPhone版】



【Android版】



QRコード	「紫竹山小あんしんメール」登録用メールアドレス ※ アプリインストールによる個人情報の収集等は一切ありません
	sck@ansin-anzen.jp ← 直接入力の場合 必ず半角英数字入力

① 右上のQRコードでアプリがインストールできない場合 【iPhone版】 … 「App Store」 【Android版】 … 「Playストア」 から「あんしんメール」を検索ください	②  あんしんメール TECHNO MIX 新規登録またはデータ引き継ぎを選択してください。 新規登録	③  グループ グループへの登録は、画面右上の「追加」ボタンをタップして登録することができます。	④  グループ追加 あんしんメール TECHNO MIX 各施設・団体・学校等より指定された登録用メールアドレスを入力。またはQRコードを読み取ってグループに登録ボタンをタップしてください。 ○○○@ansin-anzen.jp QRコード読み取り 登録用メールアドレスはご自身のメールアドレスではありません。 グループに登録	⑤  グループ追加 ■登録者名（本人氏名） ※必須 テクノ太郎 ■登録者所属 ※必須 ○保護者 ○教職員 登録
---	---	---	---	---

メールアドレスでの登録

- ① 下記の登録用メールアドレス（QRコードまたは直接入力）へ空メールを送信

QRコード	「紫竹山小あんしんメール」登録用メールアドレス ※ スマートフォンで空メールを送信する際は、件名に任意の文字（「あ」等）を入れて送信して下さい
	sck@ansin-anzen.jp ← 直接入力の場合 必ず半角英数字入力

- ② 返信メール本文に記載のURLをクリック
- ③ 「本登録画面へ」をクリック
- ④ 表示された登録画面の項目を入力
- ⑤ 「入力内容確認」をクリック
- ⑥ 登録内容を確認し、「登録」をクリック
- ⑦ 「登録完了」画面が表示されると登録完了

②登録フォーム …からの緊急連絡・お知らせ事項・不審者情報などを配信いたします。 仮会員登録が完了しました。 下記のURLを開き登録画面へお進みください。 http://www.ansin-anzen.jp	④登録画面表示 *は必須項目です。 登録メールアドレス xxx@docomo.ne.jp ■登録者名 * 入力内容確認 キャンセル
--	---

【ドメイン指定受信設定】 **【ご注意】空メールを送っても返信が来ない場合**



ドメイン（ansin-anzen.jp）指定受信の設定をお願いします
※メールアドレス指定ではありません
※設定ができない場合、この用紙をお持ちになり各携帯電話ショップにて設定をお願いして下さい

● 株式会社テクノミックス (<http://tmix.co.jp/>) ●
登録方法のお問い合わせは、
①学校名 ②お名前 ③電話番号
④お問い合わせ内容 をご記入の上、
株式会社テクノミックス qa@tmix.co.jp まで
メールにてお問い合わせください。