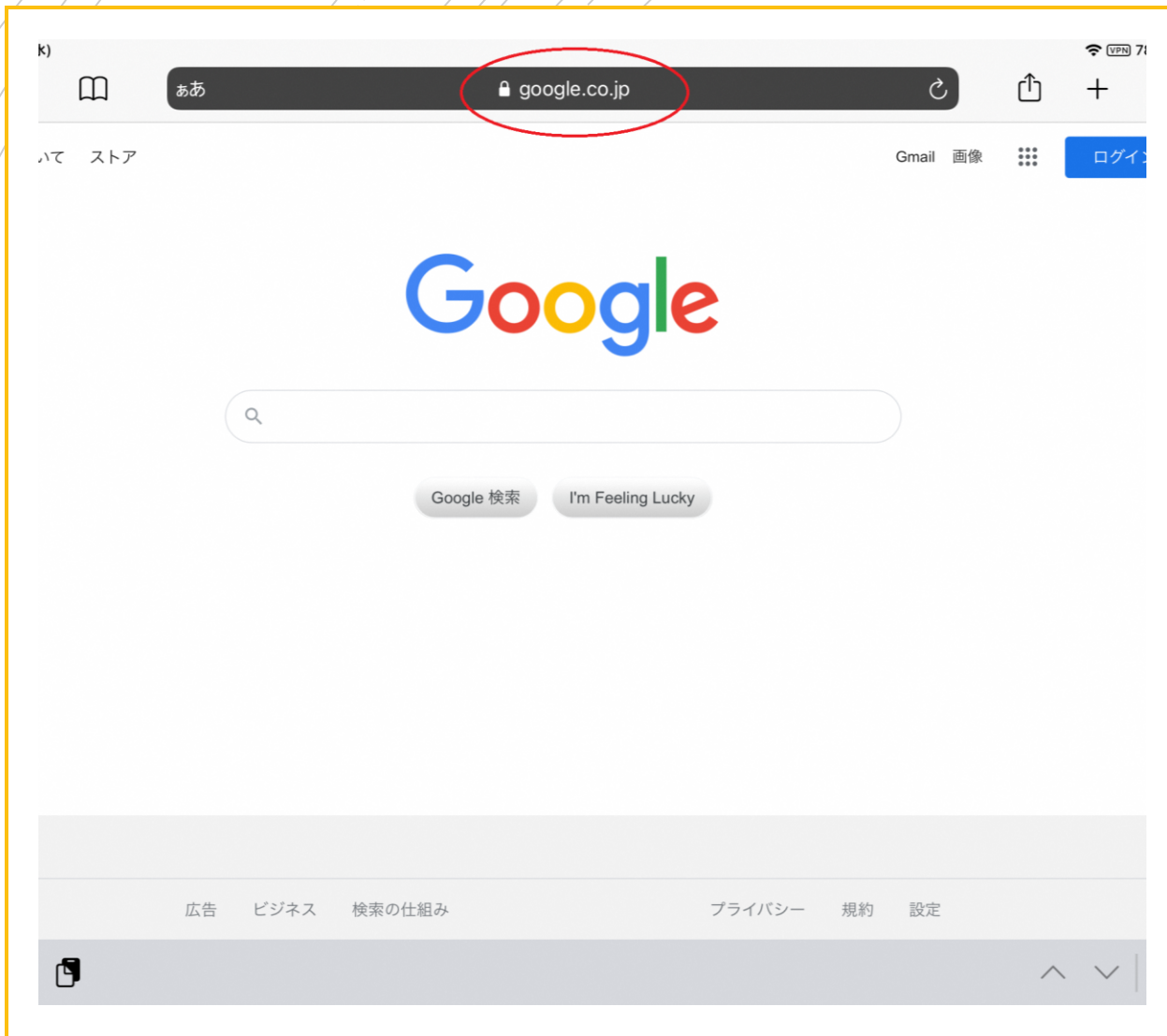


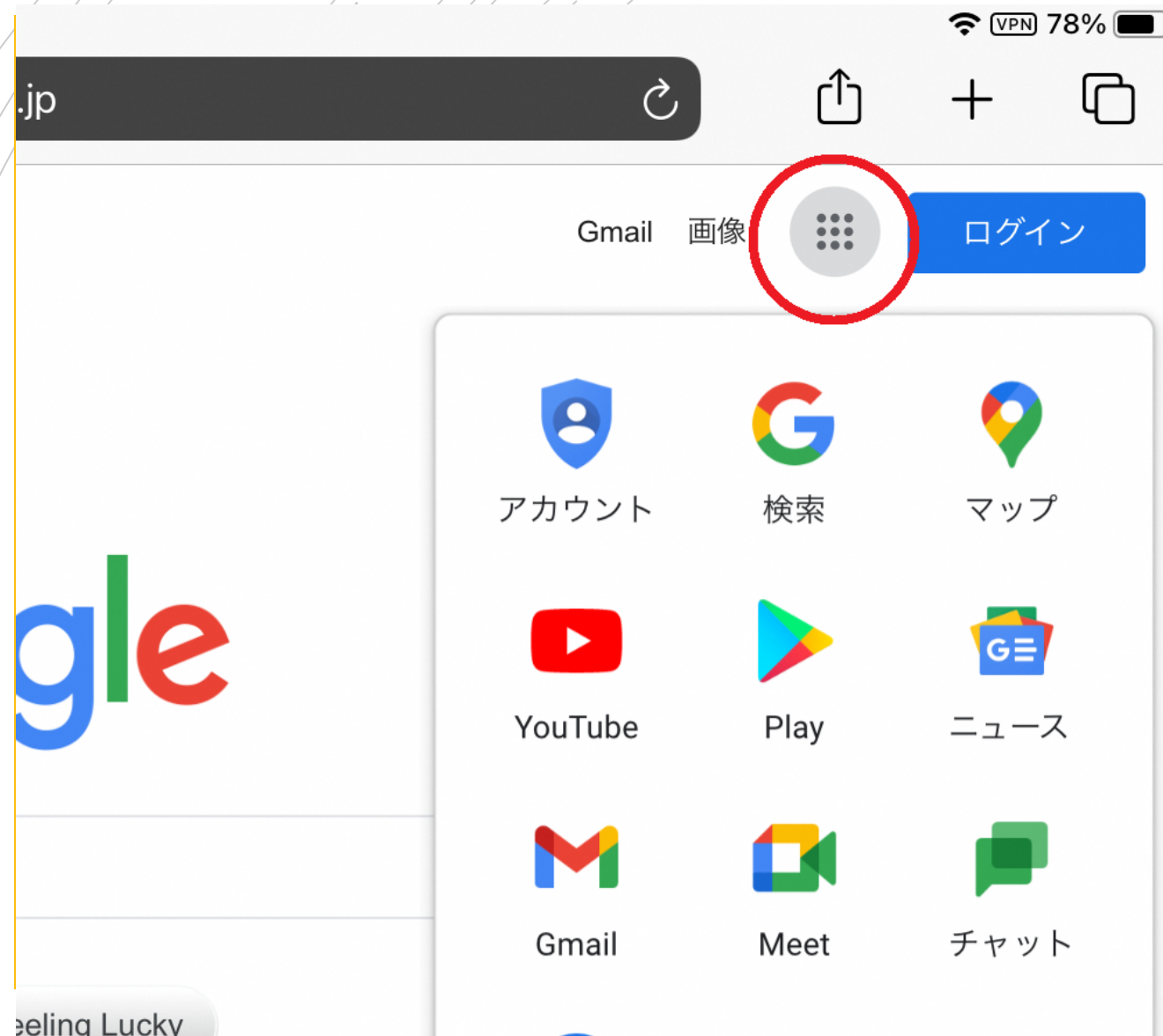
新潟市GIGAスクール iPad パスワード変更方法

(株)ウイネット

1. Safariでgoogle トップページにアクセスします

- URLは <https://www.google.co.jp>です





2. メニューアイコンを選択

- 右上の「画像」とログインの間にあるアイコンをタップすると、メニューが表示されます。
- 表示されたメニュー左上の「アカウント」をタップして下さい。

14:51 9月15日(水) VPN 78%

Google アカウント ? ☰ だ

ようこそ、 だ さん

Google サービスを便利にご利用いただけるよう、情報、プライバシー、セキュリティを管理できます。 [詳細](#)

コンテンツの移行

メールと Google ドライブのファイルを別の Google アカウントに移行します

[転送を開始](#)

プライバシーとカスタマイズ

Google アカウントのデータを確認し、Google の利便性をカスタマイズするために保存されるアクティビティを選択します

アカウントを保護

セキュリティ診断でお使いのアカウントを確認した結果、推奨される対応はありませんでした

ホーム
個人情報
プライバシー
セキュリティ
情報共有と連絡先
お支払いと定期購入

Google アカウントについて

プライバシー 規約 ヘルプ
ユーザー情報

3. セキュリティを選択

- 左メニューの「セキュリティ」を選んで下さい

14:51 9月15日(水)

myaccount.google.com - 非公開

78%

Google アカウント

Google アカウントの検索



過去 28 日にセキュリティ アクティビティとアラートはありませんでした

ホーム

個人情報

データとプライバシー


セキュリティ

情報共有と連絡先

お支払いと定期購入

Google アカウントについて

Google へのログイン



パスワード

前回の変更: 3月1日

2段階認証プロセス

オフ

お使いのデバイス

現在、以下のデバイスでお使いの Google アカウントにログインしています

Mac

このデバイス

Mac

7月10日

4. パスワード変更を選択

- セキュリティの画面に推移しましたら、
「Googleへのログイン」の枠にある、「パスワード」を
タップして下さい

14:52 9月15日(水) account.activedirectory.windowsazure.com

Microsoft @city-niigata.ed.jp

パスワードの変更

強力なパスワードが必要です。8 から 256 文字のパスワードを入力してください。一般的な単語や名前は含めしないでください。また、大文字、小文字、数字、および記号を組み合わせたパスワードにしてください。

ユーザー ID
@city-niigata.ed.jp

古いパスワード

新しいパスワードの作成

パスワードの安全性

新しいパスワードの確認入力

送信 キャンセル

©2021 Microsoft 法的情報 | プライバシー

5. 現在のパスワード入力

- 変更の画面になります。

<古いパスワード>

このフィールドに現在使用しているパスワードを入力して下さい。

<新しいパスワードの作成>

<新しいパスワードの確認入力>

こちらのフィールドには、新しいパスワードを入力してください。

パスワードの変更

強力なパスワードが必要です。8 から 256 文字のパスワードを入力してください。一般的な単語や名前は含めないでください。また、大文字、小文字、数字、および記号を組み合わせたパスワードにしてください。

ユーザー ID

.....@city-niigata.ed.jp

古いパスワード

新しいパスワードの作成

高

新しいパスワードの確認入力

送信

キャンセル

6. 入力のルール

- パスワードは**8～256文字以内**で、必ず「**大文字・小文字・数字・記号**」を組み合わせてください。
- 誰でも判るような、連続した文字や誕生日などのパスワードにはしないようにしてください。

入力が完了致しましたら

「送信」をタップしてください

Microsoft

新潟市教育委員会

プロフィール



氏名

/User/生徒/01-小学校

電子メール:

〒951-8501
新潟県新潟市中央区
〒951-8501
city-niigata.ed.jp

連絡用メールアドレス:

〒951-8501
新潟県新潟市中央区

アカウントの管理

[パスワードの変更](#)

[パスワードリセットのセルフサービスを設定](#)

[利用規約の確認](#)

[すべてサインアウトしてください](#)

7. 確認

- 変更が完了すると、

プロフィールが表示されて

完了となります